

# АКЦИОНЕРАМ И ИНВЕСТОРАМ

## Акционерный капитал и ценные бумаги

Уставный капитал на 31.12.2021

**439 288 905 849** РУБ.

капитал

**439 288 905 849** ШТ.

обыкновенных акций<sup>1</sup>

**1** РУБ.

НОМИНАЛЬНАЯ  
СТОИМОСТЬ АКЦИЙ

### Дополнительная эмиссия

В 2021 году решений о проведении дополнительной эмиссии акций Общества не принималось. Последняя дополнительная эмиссия акций Общества была завершена в 2020 году.

### Информация об акциях

Количество голосующих акций составляет 439 288 905 849 шт. обыкновенных акций. Обществом не размещались привилегированные акции или обыкновенные акции с разной номинальной стоимостью.

В отношении ПАО «РусГидро» не предусмотрено специальное право на участие Российской Федерации в управлении Обществом («золотой акции»), в соответствии со ст. 38 Федерального закона от 21.12.2001 № 178-ФЗ «О приватизации государственного и муниципального имущества».

## Акционеры [\[102-22\]](#) [\[102-23\]](#)

Акционерами ПАО «РусГидро» являются свыше 500 тыс. российских и зарубежных инвесторов. Российская Федерация владеет контрольным пакетом акций в количестве 271 161 535 606 шт., что составляет

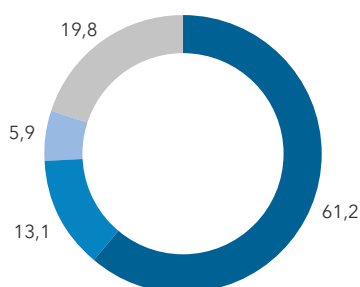
61,73% от общего количества размещенных акций Общества.

В федеральной собственности находятся акции Общества, принадлежащие Росимуществу (в количестве

271 161 535 606 шт.) и Федеральному государственному унитарному предприятию «Информационное телеграфное агентство России (ИТАР-ТАСС)» (248 527 шт.) [\[102-5\]](#).

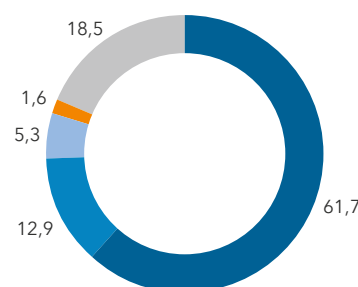
Изменения в составе лиц, которые имеют право прямо или косвенно распоряжаться не менее чем 2% голосов, принадлежащих на голосующие акции Общества, %

31.12.2019



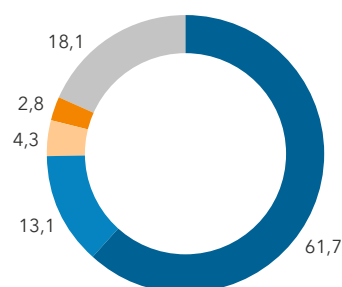
■ Росимущество  
■ Банк ВТБ (ПАО)<sup>2</sup>  
■ ООО «Авитранс»  
■ Иные акционеры

31.12.2020



■ Росимущество  
■ Банк ВТБ (ПАО)  
■ ООО «Авитранс»  
■ Libertatem Materials Ltd  
■ Иные акционеры

31.12.2021



■ Росимущество  
■ Банк ВТБ (ПАО)  
■ МКПАО «ОК РУСАЛ»  
■ Libertatem Materials Ltd  
■ Иные акционеры

<sup>1</sup> Государственный регистрационный номер выпуска 1-01-55038-Е от 22.02.2005.

<sup>2</sup> Лицом, контролирующим Банк ВТБ (ПАО), является Российская Федерация в лице Росимущества. Общество не располагает данными об изменении в составе контролирующих лиц.

## Изменение структуры акционерного капитала по категориям акционеров, %

Наименование зарегистрированного лица	Доля в уставном капитале на 31.12.2019	Доля в уставном капитале на 31.12.2020	Доля в уставном капитале на 31.12.2021
Российская Федерация в лице Росимущества	61,20	61,73	61,73
<b>Юридические лица, в том числе:</b>	<b>33,91</b>	<b>34,12</b>	<b>33,96</b>
резиденты	24,15	22,68	21,89
нерезиденты	9,76	11,44	12,07
<b>Физические лица, в том числе:</b>	<b>4,89</b>	<b>4,15</b>	<b>4,31</b>
резиденты	4,86	4,11	4,25
нерезиденты	0,03	0,04	0,06

По заявлению исполнительных органов сведения о существовании долей владения акциями, превышающих 5%, помимо уже раскрытых Обществом, отсутствуют.



Полный текст заявления исполнительных органов размещен на сайте Компании

В распоряжении Общества отсутствуют собственные акции.

## Количество акций ПАО «РусГидро» в распоряжении подконтрольных организаций Общества

Наименование подконтрольного общества	Количество акций, шт.	Доля в уставном капитале, %
АО «Гидроинвест»	3 852 259 324	0,8769

Количество акций Общества, находящихся в свободном обращении (free-float)<sup>1</sup>, %

Дата	Коэффициент free-float
Последний торговый день 2019 года	19
Последний торговый день 2020 года	19
Последний торговый день 2021 года	25

## Акционерные соглашения

Акционеры ПАО «РусГидро» могут заключать акционерные соглашения, определяющие порядок корпоративного управления и распоряжения акциями ПАО «РусГидро».

Подробные сведения о возможности приобретения или приобретения определенными акционерами степени контроля, несоразмерной их участию в уставном капитале Общества, в том числе на основании акционерных соглашений или в силу наличия обыкновенных и привилегированных акций с разной номинальной стоимостью, раскрыты в [Приложении 13](#)

## Сведения о полученных ПАО «РусГидро» уведомлениях о заключенных акционерных соглашениях

Стороны акционерного соглашения	Дата акционерного соглашения
Российская Федерация в лице Росимущества Банк ВТБ (ПАО)	07.03.2017
Российская Федерация в лице Росимущества ПО ПАО «РусГидро»: АО «Гидроинвест» <sup>2</sup> , ООО «ЭЗОП», ООО «Индекс энергетики – ГидроОГК»	23.06.2016

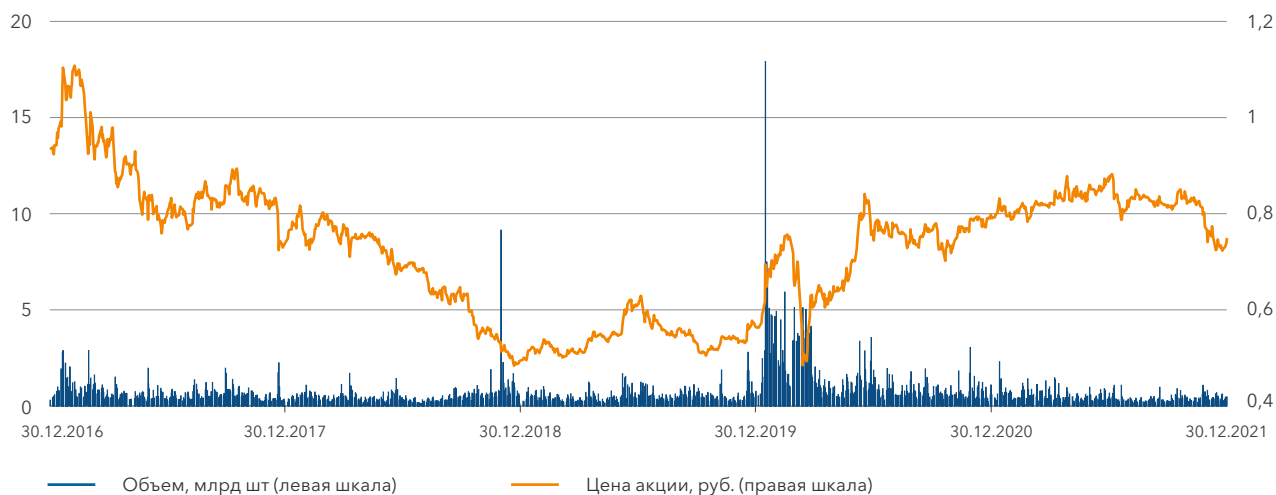
<sup>1</sup> В соответствии с Методикой расчета коэффициента free-float, утвержденной ПАО Московская Биржа и опубликованной на сайте: <https://fs.moex.com/files/4540>.

<sup>2</sup> По состоянию на 07.03.2017 АО «Гидроинвест» перестало быть акционером Общества, а совокупная доля участия ООО «ЭЗОП» и ООО «Индекс энергетики – ГидроОГК» в уставном капитале Общества снизилась до 0,8% в связи с отчуждением акций в пользу Банк ВТБ (ПАО). По состоянию на 28.09.2018 АО «Гидроинвест» стало владельцем 0,8% доли в уставном капитале ПАО «РусГидро» в связи с реорганизацией ООО «ЭЗОП» и ООО «Индекс энергетики – ГидроОГК» в форме присоединения к АО «Гидроинвест».

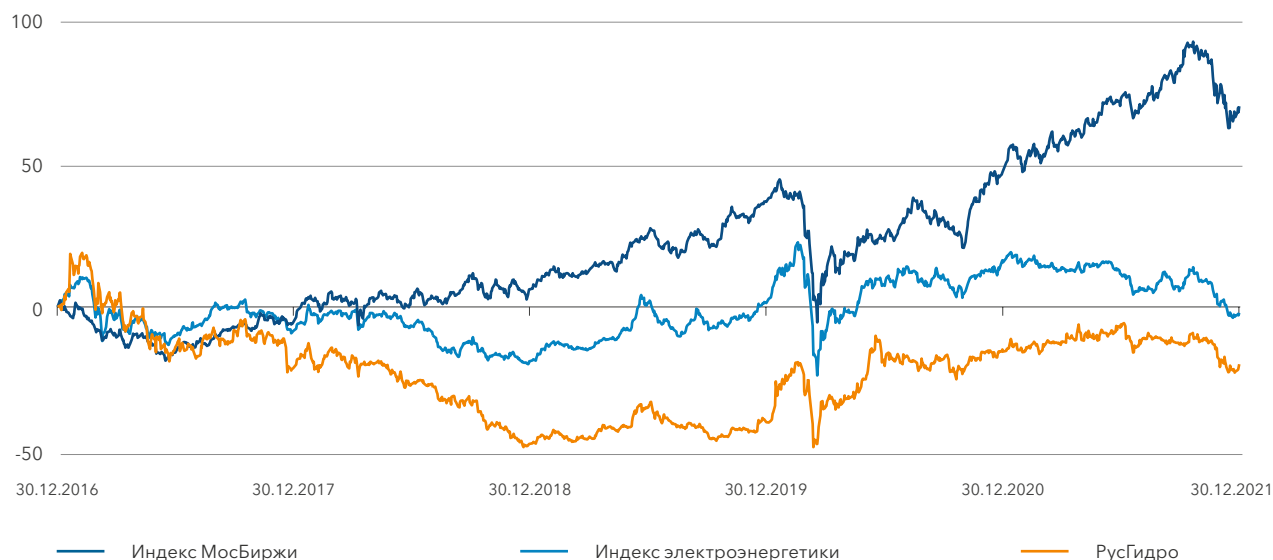
## Обращение акций

### Обращение акций на Московской бирже

#### Котировки акций на Московской бирже



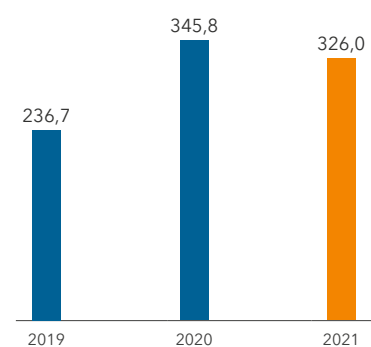
#### Сопоставление динамики котировок акций и ключевых индексов Московской биржи, %



#### Сведения о торгах акциями на Московской бирже, руб.

	2019	2020	2021
Максимальная цена сделки	0,622	0,833	0,874
Минимальная цена сделки	0,487	0,476	0,715
Цена сделки на конец года	0,555	0,782	0,742
Объем торгов, млрд шт.	132	368	121

#### Рыночная капитализация ПАО «РусГидро» на конец отчетного периода, млрд руб.



## Динамика торгов акциями

В 2021 году Индекс МосБиржи вырос на 15,1%. При этом индекс МосБиржи электроэнергетики снизился на 15,2%, а акции ПАО «РусГидро» – на 5,1%. Российский фондовый рынок продемонстрировал умеренный рост на фоне роста мировых фондовых площадок, а также цен на нефть, газ и металлы. Пик роста пришелся на середину октября, после чего рынок корректировался до конца 2021 года. Сниже-

ние индекса в 4-м квартале 2021 года обусловлено распространением нового штамма COVID-19, ужесточением монетарной политики мировыми центральными банками (на конец 2021 года ставка ЦБ составила 8,5%), а также ростом геополитической напряженности вокруг России. Основное снижение акций ПАО «РусГидро» произошло также в 4-м квартале, на фоне общего снижения индекса МосБиржи за аналогичный период. Тем не менее динамика акций

ПАО «РусГидро» в 2021 год опережала динамику индекса электроэнергетики благодаря сильным финансовым результатам, утверждению Советом директоров новой редакции дивидендной политики, закрепляющей базовую выплату дивидендов на уровне 50% чистой прибыли по МСФО, скорректированной на неденежные статьи, а также одобрению Правительством Российской Федерации гарантированной нормы доходности по проектам модернизации на Дальнем Востоке.

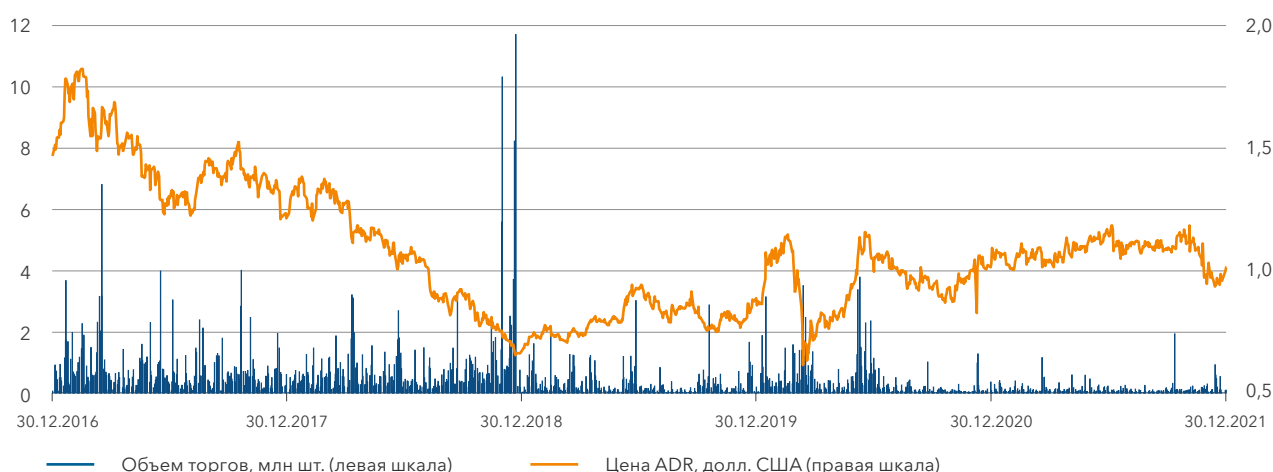
## Обращение акций на международном рынке

Количество акций, обращение которых организовано за пределами Российской Федерации в виде ADR и GDR, по состоянию на 31.12.2021 – **5 318 668 200** обыкновенных акций, что составляет **1,2%** от уставного капитала Общества.

### Структура депозитарной программы GDR и ADR на 31.12.2021

Тип программы	Дата запуска программы	Банк-депозитарий	Соотношение	Тикер	Количество на 31.12.2021, шт.	Торговые площадки
GDR по Правилу 144А	17.06.2008	The Bank of New York Mellon	1 GDR = 100 обыкновенных акций	HYDR	78 273	London Stock Exchange (Main Market – IOB)
ADR первого уровня	07.08.2009	The Bank of New York Mellon	1 ADR = 100 обыкновенных акций	RSHYY HYDR	53 108 409	OTCQX London Stock Exchange

### Котировки ADR на Лондонской фондовой бирже



## Взаимодействие с инвестиционным сообществом

В ходе коммуникации с акционерами и инвесторами в отчетном периоде особое внимание уделялось освещению стратегических приоритетов и планов Группы РусГидро, направленных на повышение инвестиционной привлекательности Компании, в том числе обновлению и продлению дивидендной политики, одобрению гарантированной доходности по инвестиционным проектам на Дальнем Востоке, улучшению ESG-профиля Компании и операционной эффективности бизнеса.

В июне на ежегодном Дне инвестора и аналитика менеджмент Компании представил новую Стратегию развития Группы РусГидро на период до 2025 года с перспективой до 2035 года и провел сессию вопросов-ответов с представителями инвестиционного сообщества

В течение 2021 года велась активная работа с ведущими международными аналитическими агентствами, анализирующими компании с точки зрения соблю-

дения критериев устойчивого развития, в том числе: Sustainalytics, Bloomberg, S&P Global, ISS, FTSE4Good, RAEX, CDP.

В 2022 году планируется участие представителей Компании в ведущих инвестиционных конференциях, проведение встреч и звонков с представителями инвестиционного сообщества.

Сведения об оценках Компании российскими и международными аналитическими агентствами приведены в разделе «Рейтинги и награды»

Статистика обращений акционеров ПАО «РусГидро» в ВТБ Регистратор за 2021 год, ед.

Тематика обращений	Личный визит в офис Регистратора	Заказное письмо	E-mail	Телефонные звонки
По вопросам получения дивидендов	42	16	38	1 192
По вопросам оформления наследства	353	17	15	138
По вопросам внесения изменений в данные лицевого счета	2 445	46	1	294
По вопросам покупки / продажи / дарения акций	425	17	12	35
По вопросам получения данных о количестве ценных бумаг	75	3	-	69
Обращения нотариусов (для оформления свидетельства о праве на наследство)	34	1 399	-	-
<b>Всего обращений</b>	<b>3 374</b>	<b>1 498</b>	<b>66</b>	<b>1 728</b>

### Дивиденды

Основной целью дивидендной политики Компании является обеспечение стратегического развития ПАО «РусГидро» и роста благосостояния ее акционеров через установление оптимального баланса между выплатами дивидендов акционерам и капитализацией прибыли.

25 ноября 2021 года Совет директоров ПАО «РусГидро» утвердил обновленную редакцию Положения о дивидендной политике сроком действия в 6 лет. Новый документ подготовлен в соответствии с распоряжением Правительства Российской Федерации от 11.06.2021 и устанавливает, что размер дивидендов ПАО «РусГидро»

будет составлять не менее 50% чистой прибыли по МСФО, скорректированной на неденежные статьи. Нижний порог дивидендных выплат определяется на уровне среднего размера дивидендных выплат за предыдущие три года<sup>1</sup>.

Совет директоров Общества представляет свои рекомендации в отношении размера дивидендов для утверждения Общим собранием акционеров, ориентируясь на показатель чистой прибыли по МСФО и величину нижнего порога дивидендных выплат, а также руководствуясь потребностью Компании в реализации стратегического развития, необходимостью финансирования Инвестиционной программы, предельно допустимым

уровнем долговой нагрузки и рекомендациями Правительства Российской Федерации.

На годовом Общем собрании акционеров Общества 30.06.2021 принято решение в соответствии с дивидендной политикой направить на выплату акционерам 50% от чистой прибыли по МСФО или 23,3 млрд руб., что выше среднего значения за предшествующие три года.



Положение о дивидендной политике ПАО «РусГидро» представлено на сайте Компании

<sup>1</sup> Средний размер дивидендных выплат за предыдущие три года определяется по формуле: Дивпорог = (Див – 3 год + Див – 2 год + Див – 1 год) / 3.

## Отчет о выплате дивидендов по акциям Компании за 2021 год

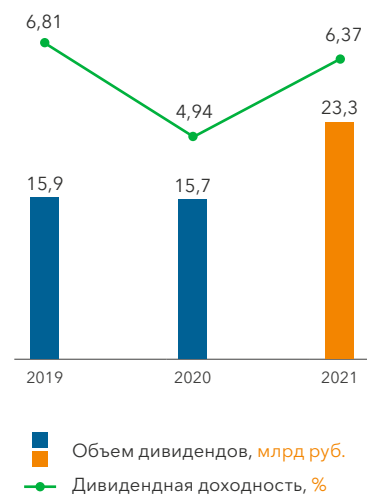
Остаток невыплаченных дивидендов за 2020 год по состоянию на 31.12.2021 составил 69,36 млн руб.<sup>1</sup> Компания исполнила обязательства по перечислению дивидендов

в федеральный бюджет в полном объеме – на сумму 14,39 млрд руб. Задолженность по выплате дивидендов перед федеральным бюджетом отсутствует.

### Дивидендная история

Отчетный период, за который выплачивались дивиденды по акциям	Общий размер объявленных (начисленных) дивидендов, тыс. руб.	Размер объявленных дивидендов в расчете на одну акцию, руб.
2016	19 875 502	0,0466245
2017	11 225 676	0,0263335
2018	15 918 514	0,0367388
2019	15 673 999	0,03568039
2020	23 303 485	0,0530482

### Дивидендная доходность акций<sup>2</sup>



### Совокупная доходность акционеров

С 2017 года действует программа долгосрочной мотивации высшего менеджмента Компании, в основе которой лежит трехлетний показатель совокупной доходности акционеров (Total Shareholder Return, TSR). Согласно принятой методике, показатель TSR, рассчитываемый как отношение суммы изменения рыночной цены акции и дивидендной доходности за отчетный период к рыночной цене акций на начало отчетного периода, считается выполненным, если расчетное фактическое значение показателя превышает динамику Индекса электроэнергетики за отчетный трехлетний период.

дендной доходности за отчетный период к рыночной цене акций на начало отчетного периода, считается выполненным, если расчетное фактическое значение показателя превышает динамику Индекса электроэнергетики за отчетный трехлетний период.

За 2019–2021 годы показатель TSR составил 73,9%, в то время как динамика Индекса МосБиржи электроэнергетики за аналогичный период составила 20,6%.

# 55

## МЛРД РУБ.

направлено на выплату дивидендов за три последних года

<sup>1</sup> Остаток невыплаченных за год дивидендов образовался по не зависящим от Общества причинам: у Общества или регистратора (номинального держателя) отсутствовали точные адресные данные или банковские реквизиты, необходимые для выплаты дивидендов.

<sup>2</sup> Дивидендная доходность акций рассчитывается на дату объявления рекомендации к годовому Общему собранию акционеров о размере годовых дивидендов как соотношение размера рекомендованных дивидендов на одну акцию и цены последней сделки акции на конец торгового дня.